

PERFIL DE LOS PARTICIPANTES DEL PROYECTO FEAG-EMPREGANAV

1. Introducción
 2. Perfil de los participantes del proyecto
 3. Conclusiones
-

galicia

1. INTRODUCCIÓN

El sector naval comprende el conjunto de empresas que tienen por objeto la construcción, la reparación, el reciclaje y la transformación de buques y otros artefactos flotantes, y su industria auxiliar.

Según la Clasificación Nacional de Actividades Económicas 2009 (CNAE-2009), aprobada por R.D. 475/2007, de 13 de abril, la actividad económica que nos ocupa se encuadra dentro de las divisiones 25, 30 y 33:

NACE	SECCIÓN C: INDUSTRIA MANUFACTURERA
25	Fabricación de productos metálicos, excepto maquinaria y equipo
30	Fabricación de otro material de transporte
33	Reparación e instalación de maquinaria y equipo

Sin embargo, el sector objeto del proyecto Empleganav se concentra en la industria auxiliar del sector naval que se concretiza en el CNAE 25.

Galicia cuenta con una **industria auxiliar** que, en cantidad y calidad, no tiene parangón en ningún otro punto del Estado español.

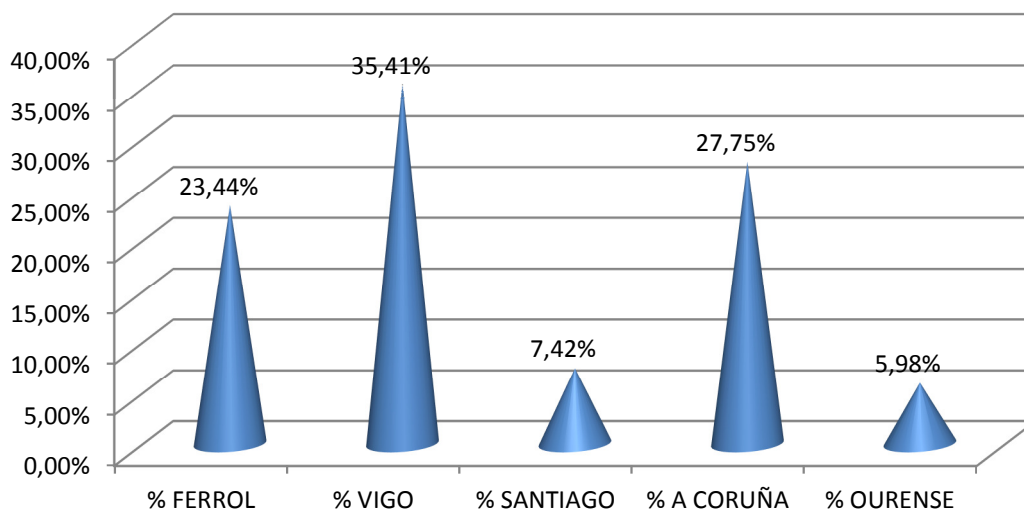
El impacto de la crisis internacional y de la reducción drástica del crédito se ha dejado notar en todos los sectores de la economía aunque ha tenido un **impacto especialmente importante en la industria auxiliar de la construcción naval de la Comunidad de Galicia.**

La evolución del empleo del sector del naval en la Comunidad de Galicia se puede evaluar a través del número de afiliados a la Seguridad Social en este sector concreto. De este modo, según los datos del Instituto Gallego de Estadísticas, **el número de trabajadores del sector ha sufrido una disminución importante desde el año 2008, pasando de un total de 19.732 trabajadores en 2008 a 15.935 en noviembre de 2011 representando una disminución del 19,25%.**

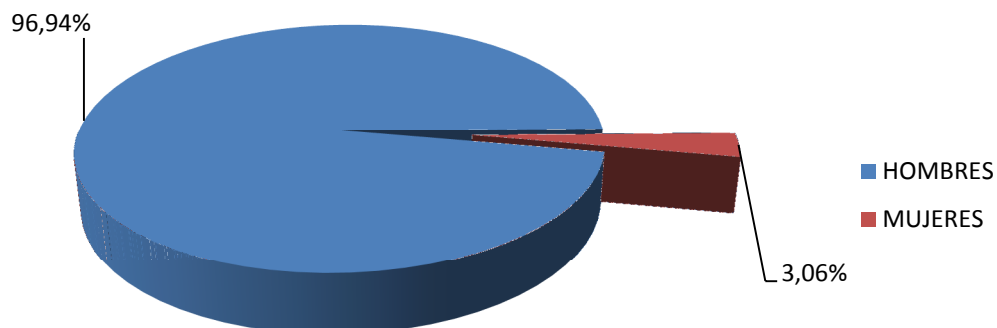
2. PERFIL DE LOS PARTICIPANTES DEL PROYECTO

De los 878 trabajadores afectados y posibles beneficiarios del proyecto, se tiene que actualmente de las personas que han tenido contacto con el proyecto se estima la siguiente clasificación por localidad geográfica, sexo, edad y estudios:

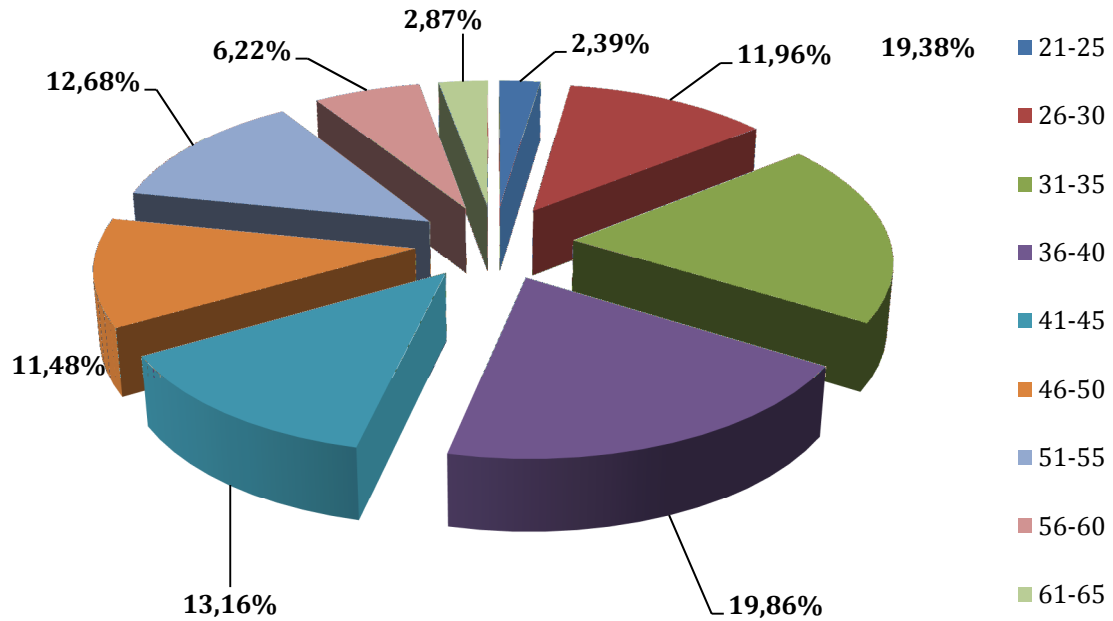
Distribución por localidad geográfica



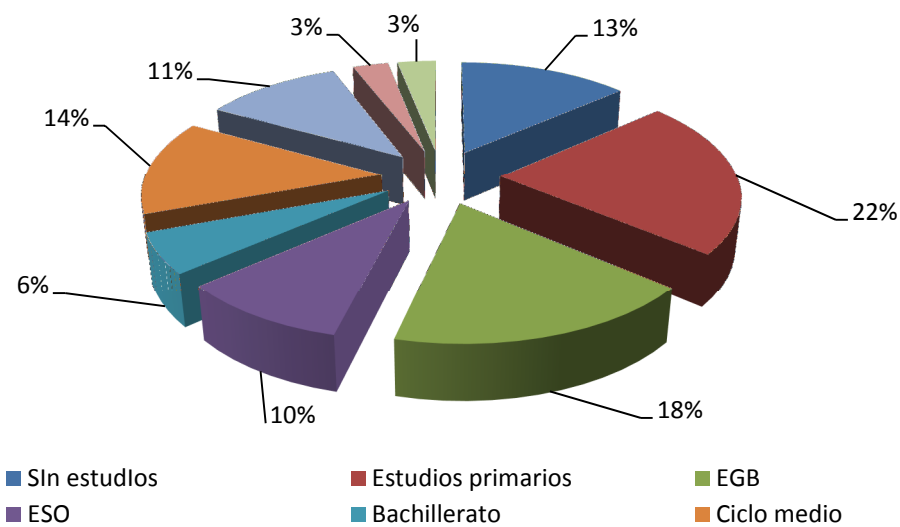
Distribución por sexo



Clasificación por edad



Clasificación por nivel formativo



galicia

3. CONCLUSIONES

En resumen, se pueden extraer las conclusiones siguientes:

- ✓ Las personas participantes en el proyecto se concentran mayoritariamente en las localidades de Vigo, Ferrol y A Coruña.
- ✓ Los participantes del proyecto son mayoritariamente varones.
- ✓ El rango de edad entre 30 y 45 años concentra más del 50% del colectivo participante.
- ✓ El nivel formativo de los usuarios es bajo siendo el nivel de estudios primarios el más representado.

galicia